



ëlle ëlle

ëlle

ë ë ë
ë ë ë

ë ë ë ë ë ë ë ë

у Аëны, Пëны и Сëны

Оны зëны и пëны

у Аëны

у Пëны

А у Сëны



Эмо

Эмо



эмук

моë

моëë

моëм

моëм

у Юдëдë Аëнкë



ноу ёнкëи ёнкëдë.

- Сëмпëу, пëндë, он кëк

ёнкë!

Эге жëбëм ёнкëк?

РУССКИЙ ЯЗЫК. БАНК ПРАВИЛ

СРЕДНИЙ РОД ИМЁН СУЩЕСТВИТЕЛЬНЫХ



НАПОМИНАЮ: Имя существительное – часть речи. Имя существительное может обозначать предмет (стол, стул) или живое существо (папа, мама, кот, собака).

СРЕДНИЙ РОД (ср.р.) имён существительных

Чтобы определить род имени существительного, нужно посмотреть на последнюю букву. Если слово заканчивается на гласные «о» или «е», то это существительное среднего рода: окно, молоко, море, упражнение. Его можно заменить на местоимение «оно́».

СРАВНИ:

Анто́н – он.

Анна – она́.

Окно́ – оно́.

Мо́ре – оно́.

ОБВЕДИ СЛОВА СРЕДНЕГО РОДА:

МОДЕЛЬ: море

ГОРКА

КРЕСЛО

ЁЖ

МОРОЖЕНОЕ

ГРУША

МОЛОКО

РУКА

КАФЕ

ОКНО

ЗДАНИЕ

МОРЕ

ЖУК

СЛОН

УПРАЖНЕНИЕ

ЛИСА

РУССКИЙ ЯЗЫК. БАНК ПРАВИЛ

СРЕДНИЙ РОД ИМЁН СУЩЕСТВИТЕЛЬНЫХ



НАПОМИНАЮ: Имя существительное – часть речи. Имя существительное может обозначать предмет (стол, стул) или живое существо (папа, мама, кот, собака).

СРЕДНИЙ РОД (ср.р.) имён существительных

НАПОМИНАЮ : Чтобы определить род имени существительного, нужно посмотреть на последнюю букву. Если слово заканчивается на **гласную «о»** или «е», то это существительное среднего рода: кресло, кольцо, метро, море, здание.

С существительными среднего рода мы употребляем притяжательные местоимения **моё, твоё, своё, наше, ваше**.

1. ПРОЧИТАЙ:

Это моё зёркало.

Это моё морóженое.

Это моё упражнѐние.

Это твоё кольцо?

Это твоё окно?

Это твоё пюре?

Это наше задание.

Это наше метро.

Это наше блюдо.

Это ваше пианино?

Это ваше такси?


Это ваше место?

2. С КАКИМИ СЛОВАМИ МОЖНО УПОТРЕБИТЬ «МОЁ»?
ОБВЕДИ:

КОТ МОРОЖЕНОЕ СУМКА БЛЮДО
САМОКАТ БЮРО ГРУША ФОТО
МАМА КОЛЬЦО ПЮРЕ
СОК УПРАЖНЕНИЕ ПАПА
ИГРА МЕСТО ПИАНИНО НОЖ


3. УПОТРЕБИТЕ «ТВОЙ» или «ТВОЁ». ОТВЕЬТЕ НА ВОПРОСЫ:

- 1) Это _____ дом?
- 2) Это _____ крыльцо?
- 3) Это _____ стакан?
- 4) Это _____ одеяло?
- 5) Это _____ зонт?
- 6) Это _____ пианино?
- 7) Это _____ кресло?
- 8) Это _____ друг?
- 9) Это _____ учебник?
- 10) Это _____ фото?




1. ПРОЧИТАЙ И ЗАПОМНИ:

Это Виктор. Это он.



Это Таня. Это она.

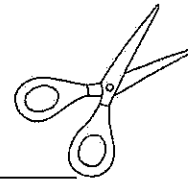


Это **Виктор**.

Это **его́** мяч.

Это **его́** машинка.

Это **его́** очки́.



Это **Таня**.

Это **её́** мяч.

Это **её́** кукла.

Это **её́** но́жницы.

2. УПОТРЕБИ «ЕГО» или «ЕЁ»:

- 1) Это Мара́т. Это _____ фо́то.
- 2) Это Ната́ша. Это _____ лы́жи.
- 3) Это Жо́ра. Это _____ жук.
- 4) Это Айболи́т. Это _____ очки́.
- 5) Это Ма́рта. Это _____ биле́т.
- 6) Это Ма́рк. Это _____ ма́йка.
- 7) Это Ге́на. Это _____ самолёт.
- 8) Это Серге́й. Это _____ ме́сто.
- 9) Это Ле́на. Это _____ кни́га.
- 10) Это Ма́ша. Это _____ ёжик.

ОКНО́ МА́МА МЯЧ КРЕ́СЛО СЛОН

СЕСТРА́ СУ́МКА САМОЛЁ́Т УТЁНО́К

БА́БУШКА ДЕ́ДУШКА КО́ЛЬЦО МО́РЕ ПЕТУ́Х

ОН ОНА́ ОНО́

ВЕДРО́ ОСА́ ЁЖИ́К КОРО́ВА ПО́ЛЕ

РО́ЩА СЕМЬЯ́ О́ЗЕРО РУКА́

МА́ША ПЕ́ТЯ НАТА́ША КО́ЛЯ ТА́НЯ